Lyxor CAC 40 (DR) UCITS ETF - Dist

Ticker: CAC FP

1. INFORMAZIONI SUL FONDO

Obiettivo di gestione di questo ETF

Il Lyxor CAC 40 (DR) UCITS ETF - Dist è un exchange-traded fund conforme alla direttiva UCITS che punta a replicare l'indice di riferimento CAC 40 Total Return Index.
L'indice replica la performance delle principali 40 società francesi, in termini di capitalizzazione e turnover. L'indice é gross total return e assume che i dividendi lordi (non vi sono sottratte le ritenute alla fonte) distribuiti dalle società sottostanti sono reinvestiti nell'indice. Maggiori informazioni sul sito web www.euronext.com.
Gli ETF di Lyxor costituiscono efficaci veicoli d'investimento quotati in borsa che offrono un'esposizione trasparente, liquida e a basso costo all'indice di riferimento sottostante.

Informazioni sulle negoziazioni

Borsa di Quotazione	Orario d'apertura (GMT+1)	Valuta	Ticker Bloomberg	RIC Reuters	Distribuzione
NYSE Euronext Paris*	09:00 / 17:30	EUR	CAC FP	CAC.PA	Sì
LSE	09:00 / 17:30	GBP	CACX LN	CACX.L	Sì
NYSE Euronext Paris**	09:00 / 17:30	EUR	CACC FP	CACC.PA	No
Bolsa Mexicana de Valores**	15:00 / 22:00	MXN	CACC MM	CACC.MX	No
BOERSE STUTTGART**	09:00 / 20:00	EUR	L8I5 GS		Sì

* Prima piazza di quotazione di questa classe di quote ** Quotazione di altre classi di quote

Carat. princip. del Fondo

Ticker	CAC FP
Forma legale	SICAV
Domiciliazione	Francia
UCITS	Sì
ISIN	FR0007052782
Metodologia di Replica	Diretta (Fisica)
Campion.	No
Prestito titoli	No
Valuta della classe dell'ETF	EUR
Data di istituzione	13/12/2000
NAV alla data di istituzione (EUR)	60,96
Data di prima quotazione	18/01/2001
Commissioni Totali Annue (TER)	0,25%
Rischio di cambio	No
NAV di 1 ETF (EUR)	56,88
Patrimonio della Classe (M EUR)	3.398,83
Patrimonio Fondo/Sicav (M EUR)	3.519,87
Patrimonio Sicav ombrello (M EUR)	23.745,15
Investimento minimo (Quota)	1
Dividendi	Distribuzione
Data distribuzione dividendi	Luglio e Dicembre
Valore dell'ultimo dividendo (EUR)	0,11

Fonte: Lyxor AM, 31 gennaio 2020

2. Informazioni sull'indice

Fonte: Bloomberg, Lyxor AM, a 31 gennaio 2020

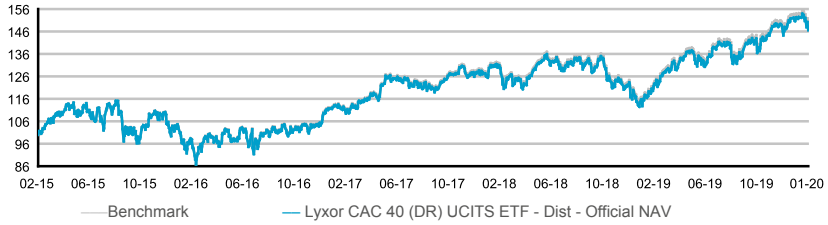

Fonte: Bloomberg, Lyxor AM, a 31 gennaio 2020

Nome intero	CAC 40 Total Return Index
Esposizione	Area Euro
Classe di attivo	Azioni
Tipologia dell'Indice	Gross Total Return
Valuta	EUR
RIC Reuters Indice	.PX1GR
Ticker Bloomberg Indice	CACR
Informazioni aggiuntive	www.euronext.com

Allocazione geografica dell'indice

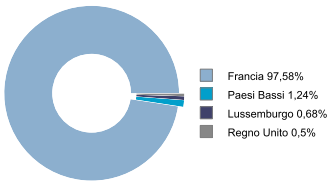

Allocazione settoriale dell'indice

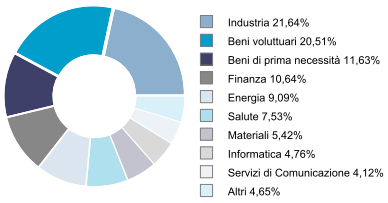

Primi dieci componenti

Total Sa	8,60%
Lvmh Moet Hennessy Louis Vui	8,45%
Sanofi	7,53%
Airbus Se	5,98%
L'Oreal	4,89%
Air Liquide Sa	4,74%
Bnp Paribas	4,15%
Vinci Sa	3,93%
Schneider Electric Sa	3,85%
Safran Sa	3,67%

3. Performance dell' ETF

	1 mese	3 mesi	6 mesi	3 anni	5 anni
Lyxor CAC 40 (DR) UCITS ETF - Dist	**-2,73%**	**1,60%**	**5,60%**	**33,85%**	**47,25%**
Benchmark	-2,71%	1,66%	5,70%	34,74%	48,85%
Differenziale di performance	-0,02%	-0,07%	-0,10%	-0,88%	-1,59%

	Da inizio anno	2019	2018	2017	2016
Lyxor CAC 40 (DR) UCITS ETF - Dist	**-2,73%**	**30,20%**	**-8,19%**	**12,43%**	**8,65%**
Benchmark	-2,71%	30,45%	-8,00%	12,73%	8,88%
Differenziale di performance	-0,02%	-0,25%	-0,19%	-0,30%	-0,23%
Tracking Error	-	0,05%	0,04%	0,03%	0,07%

Fonte: Bloomberg, Lyxor AM, a 31 gennaio 2020
I dati relativi a performance passate / performance passate simulate / performance passate e performance passate simulate si riferiscono o sono connessi a periodi passati e non sono indicativi di risultati futuri. Ciò vale anche per i dati di mercato storici.

Le performance relative agli ETF a distribuzione sono calcolate reinvestendo i dividendi nella performance dell'ETF
Il Gap di performance rappresenta le differenze di rendimento tra l'ETF e l'Indice
Il Tracking error rappresenta la volatilità annualizzata delle differenze di perfomance tra l'ETF e il benchmark

Possono verificarsi variazioni del benchmark. Per comparare l'andamento dell'ETF rispetto al suo benchmark, utilizziamo gli indici indicati di seguito:

	Da	A
CAC 40 Index	13/12/2000	16/05/2011
CAC 40 Total Return Index	16/05/2011	

	1Y	3Y	5Y
Volatilità del Fondo	13,07%	13,04%	15,60%
Volatilità del Benchmark	13,07%	13,04%	15,60%
Indice di Sharpe	1,66	0,76	0,54

Per Informazioni
800 92 93 00 | info@etf.it | www.lyxoretf.it

LYXOR etf SOCIETE GENERALE GROUP

Fattori di rischio

I potenziali investitori devono valutare i rischi descritti di seguito e nel prospetto informativo del fondo, disponibile sul sito www.lyxoretf.com
CAPITALE A RISCHIO: Gli ETF sono strumenti di replica: Il loro profilo di rischio è simile a quello di un investimento diretto nell'Indice sottostante. Il capitale è interamente a rischio e gli investitori potrebbero non recuperare l'importo inizialmente investito.
RISCHIO DI REPLICA: Gli obiettivi del fondo potrebbero non essere conseguiti a causa di eventi imprevisti nei mercati sottostanti, i quali inciderebbero sul calcolo dell'indice e sull'efficiente replica del fondo.
RISCHIO SOTTOSTANTE: L'Indice sottostante di un ETF Lyxor pu essere complesso e volatile. Se si investe in materie prime, l'Indice sottostante è calcolato in riferimento ai contratti futures su materie prime che espongono l'investitore a un rischio di liquidità legato a costi come quelli di trasporto. Gli ETF con un'esposizione ai Mercati emergenti presentano un rischio di potenziali perdite più elevato rispetto a un investimento nei Mercati sviluppati, poiché essi sono soggetti a un'ampia gamma di rischi imprevedibili nei Mercati emergenti.
RISCHIO DI CAMBIO: Un ETF potrebbe essere esposto al rischio di cambio qualora sia denominato in una valuta diversa da quella dell'Indice sottostante che sta replicando. Ci significa che le fluttuazioni dei tassi di cambio potrebbero avere sul rendimento un effetto negativo cos come positivo.
RISCHIO DI LIQUIDITÀ: La liquidità è fornita da operatori di mercato autorizzati della borsa valori sulla quale è quotato l'ETF, tra cui Société Générale. La liquidità sulla borsa pu essere limitata a causa di una sospensione nel mercato sottostante rappresentato dall'Indice sottostante replicato dall'ETF; di un guasto nei sistemi di una borsa valori, di Société Générale o di altri operatori di mercato; oppure di una situazione o evento anomalo in fase di contrattazione.

Avvertenze

* L' ETF qui menzionato è un OICR gestito da Lyxor International Asset Management SA (qui per brevità "Lyxor"). Il relativo prospetto è approvato dalla AMF, in caso di ETF con codice Isin che inizia per FR, o dalla CSSF, in caso di ETF con codice Isin che inizia per LU).

Avvertenza 1: I risultati passati non sono indicativi di quelli futuri . I rendimenti possono essere ridotti da commissioni , tasse o altri oneri a carico dell'investitore.

Il presente documento, predisposto da Société Générale, ha finalità di carattere meramente informativo. Le opinioni, i commenti e i giudizi ivi contenuti hanno solamente natura informativa. Nulla di quanto contenuto in questo documento deve intendersi come sollecitazione o offerta, consulenza in materia di investimenti, legale, fiscale o di altra natura o raccomandazione ad intraprendere qualsiasi investimento negli strumenti finanziari in oggetto. Il presente documento non è da considerarsi esaustivo e ha solo scopi informativi.
Societe Generale e Lyxor International Asset Management S.A.S. non sono responsabili per eventuali danni, derivanti anche da imprecisioni e/o errori, che possano derivare all'investitore e/o a terzi dall'uso dei dati e delle informazioni contenuti nel presente documento. Le informazioni contenute nel presente documento possono provenire da fonti terze e, nonostante queste siano state utilizzate in quanto ritenute affidabili, Societe Generale, Lyxor AM e Lyxor Asset Management Luxembourg non assumono alcuna responsabilità sulla loro correttezza e completezza.
Il sottoscrittore non dovrà basare la propria decisione di investire nel prodotto sulle informazioni fornitegli nel presente documento bensì dovrà analizzare autonomamente i vantaggi ed i rischi del prodotto sotto gli aspetti legale, fiscale e contabile rivolgendosi, se lo riterrà opportuno, ai propri consulenti specializzati o ad altri professionisti competenti. Societe Generale, Lyxor AM e Lyxor Asset Management Luxembourg non potranno essere ritenute responsabili delle conseguenze finanziarie o di altra natura derivanti dall'investimento nei prodotti elencati.
La vendita del prodotto ad alcuni soggetti o in alcuni paesi potrebbe essere subordinata a restrizioni normative. Il valore dell'ETF può aumentare o diminuire nel corso del tempo. Si evidenzia che gli ETF rientrano nell'ambito delle disposizioni CONSOB inerenti allo short selling di volta in volta applicabili.
Il valore dell'ETF può aumentare o diminuire nel corso del tempo. Relativamente agli ETF che incorporano un effetto leva, il valore dell'ETF amplierà le oscillazioni al rialzo e/o al ribasso rispetto all'indice di riferimento, nel caso in cui questo non incorpori tale effetto leva. In ogni caso, si consideri che l'ETF potrebbe perdere in misura anche significativa il suo valore.
Le commissioni indicate non considerano l'ammontare dell'imposta applicabile ai sensi del vigente regime fiscale e/o l'importo di eventuali commissioni, competenze o altri oneri a carico dell'investitore applicate dal proprio intermediario. L'applicazione del trattamento fiscale dipende dallo specifico status fiscale di ciascun investitore, nonché dalle leggi di volta in volta applicabili in materia. Si consideri, inoltre, che il trattamento fiscale potrà essere modificato in qualsiasi momento. Per ulteriori informazioni, si consiglia di chiedere assistenza al proprio consulente fiscale di fiducia.
I gestori degli indici di riferimento dei citati ETF non sponsorizzano, promuovono, distribuiscono o supportano gli ETF e non danno alcuna garanzia sul valore dell'indice e sui risultati derivanti dal suo uso e non sono responsabili di errori nell'indice.
Prima dell'investimento negli ETF qui menzionati leggere attentamente il Prospetto Completo, il KIID ed il Documento di Quotazione disponibili sul sito www.ETF.it e presso Société Générale, Listed Products, via Olona 2, 20123 Milano, ove sono illustrati in dettaglio i relativi meccanismi di funzionamento, i fattori di rischio e i costi.